

产品停产通知

固态继电器

发布日期
2021年10月1日

No. 2021070C

混合功率继电器G9H系列部分产品的停产通知

停产产品

混合功率继电器

无适用标准的产品

G9H-205S

G9H-210S

推荐的替代产品

混合功率继电器

有适用标准的产品

G9H-205S-US

G9H-210S-US



■ 订货截止日期

2023年3月底

■ 装货截止日期

2023年6月底

■ 推荐的替代产品的注意事项

无变化。

■ 与停产产品的异同点

推荐的替代产品型号	本体的颜色	外形尺寸	配线连接	安装尺寸	额定规格和性能	动作特性	操作方法
G9H-205S-US	◎	◎	◎	◎	◎	◎	◎
G9H-210S-US	◎	◎	◎	◎	◎	◎	◎

◎：通用

○：几乎无更改/高相似度的更改

×：更改较大

—：无相应规格

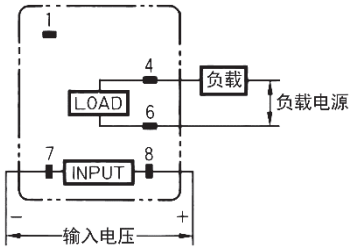
■ 停产产品与推荐的替代产品

停产产品	推荐的替代产品
G9H-205S DC12	G9H-205S-US DC12
G9H-205S DC24	G9H-205S-US DC24
G9H-205S DC5	G9H-205S-US DC5
G9H-210S DC12	G9H-210S-US DC12
G9H-210S DC24	G9H-210S-US DC24
G9H-210S DC5	G9H-210S-US DC5

■本体的颜色

停产产品 G9H-□	推荐的替代产品 G9H-□-US
<p>本体的颜色……无变更</p> <div style="text-align: center;">  </div>	

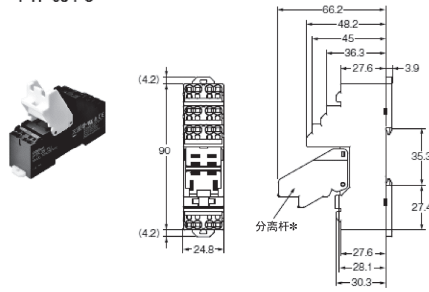
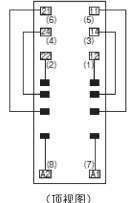
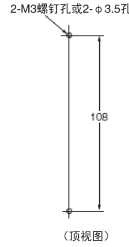
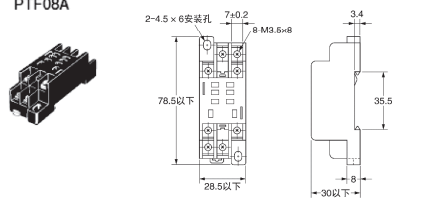
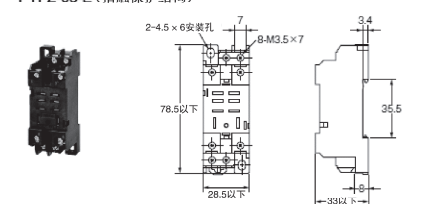
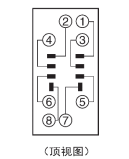
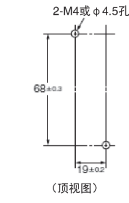
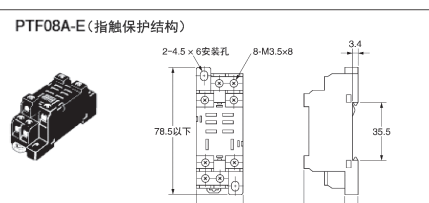
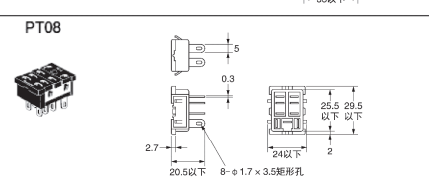
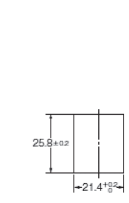
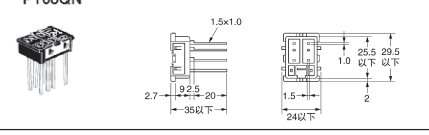
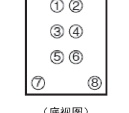
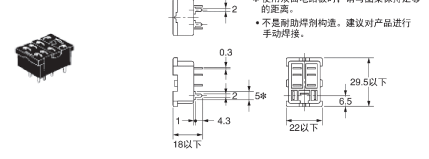
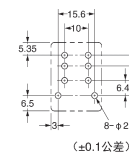
■端子配置/配线连接

停产产品 G9H-□	推荐的替代产品 G9H-□-US
<p>端子配置/配线连接……无变更</p> <div style="text-align: center;"> <p>端子配置 / 内部连接 (底视图)</p>  </div>	

■ 安装尺寸

<p>停产产品 G9H-□</p>	<p>推荐的替代产品 G9H-□-US</p>
-----------------------	-----------------------------

安装尺寸……无变更
连接插座可原样使用。

外形尺寸	端子配置/内部连接	安装孔加工尺寸
<p>PTF-08-PU</p>  <p>外形尺寸图显示了PTF-08-PU的侧视图和俯视图。侧视图标注了总高度90mm，端子间距42mm，以及安装孔间距66.2mm、48.2mm、45mm、36.3mm、27.6mm、3.9mm、35.3mm、27.4mm、27.6mm、28.1mm、30.3mm。俯视图标注了24.8mm的宽度。图中还标有“分离杆*”。</p>	 <p>(顶视图)</p> <p>注：() 内的数字为以往标记的端子编号。</p>	<p>2-M3螺钉孔或2-φ3.5孔</p>  <p>(顶视图)</p> <p>注：采用螺钉安装时，请将挂钩拉出后使用。</p>
<p>PTF08A</p>  <p>外形尺寸图显示了PTF08A的侧视图和俯视图。侧视图标注了总高度78.5以下，安装孔间距28.5以下，以及安装孔间距7±0.2mm、φM3.5×8mm、3.4mm、35.5mm、8mm、30以下。俯视图标注了2-4.5×6安装孔。</p>		
<p>PTFZ-08-E (指触保护结构)</p>  <p>外形尺寸图显示了PTFZ-08-E的侧视图和俯视图。侧视图标注了总高度78.5以下，安装孔间距28.5以下，以及安装孔间距7mm、φM3.5×7mm、3.4mm、35.5mm、10mm、33以下。俯视图标注了2-4.5×6安装孔。</p>	 <p>(顶视图)</p>	<p>2-M4或φ4.5孔</p>  <p>(顶视图)</p> <p>注：也可进行导轨安装。</p>
<p>PTF08A-E (指触保护结构)</p>  <p>外形尺寸图显示了PTF08A-E的侧视图和俯视图。侧视图标注了总高度78.5以下，安装孔间距28.5以下，以及安装孔间距7mm、φM3.5×8mm、3.4mm、35.5mm、8mm、33以下。</p>		
<p>PT08</p>  <p>外形尺寸图显示了PT08的侧视图和俯视图。侧视图标注了总高度20.5以下，安装孔间距8-φ1.7×3.5矩形孔，以及安装孔间距5mm、0.3mm、2.7mm、25.5mm、29.5mm以下、24以下、2mm。俯视图标注了1.5x1.0mm的间距。</p>		 <p>(顶视图)</p>
<p>PT08QN</p>  <p>外形尺寸图显示了PT08QN的侧视图和俯视图。侧视图标注了总高度35以下，安装孔间距9.25mm、20mm、2.7mm、1.5x1.0mm的间距，以及安装孔间距25.5mm、29.5mm以下、1.0mm以下、2mm、24以下、1.5mm。俯视图标注了2mm的间距。</p>	 <p>(底视图)</p>	
<p>PT08-0</p>  <p>外形尺寸图显示了PT08-0的侧视图和俯视图。侧视图标注了总高度18以下，安装孔间距2mm、0.3mm、2mm、2*、1mm、4.3mm、22以下、29.5以下、6.5mm。俯视图标注了2mm的间距。</p> <p>* 使用双面电路板时，请与图案保持足够的距离。 * 不能助焊剂构造，建议对产品进行手动焊接。</p>		 <p>(±0.1公差)</p>

■外形尺寸

<p>停产产品 G9H-□</p>	<p>推荐的替代产品 G9H-□-US</p>
<p>外形尺寸……无变更</p> <div style="text-align: center;"> <p>动作指示灯</p> <p>28以下</p> <p>21.5以下</p> <p>36.5以下</p> <p>42.5以下</p> </div>	

■ 额定规格和性能

项目	停产产品 G9H-□	推荐的替代产品 G9H-□-US
■ 额定规格	无变更	
■ 性能	无变更	
■ 适用标准	无适用标准	UL508、CSA C22.2 No.14

■ 动作特性

停产产品 G9H-□	推荐的替代产品 G9H-□-US
参见“额定规格和性能”	

■ 操作方法

停产产品 G9H-□	推荐的替代产品 G9H-□-US
参见“端子配置/配线连接”……无变更	

本指南中记载的规格为发布时的最新内容。规格等如有变更，恕不另行通知。

本指南内记载了主要规格上的更改内容。有关使用注意事项等使用时必须了解的内容，请务必阅读产品目录、规格书、使用说明书和手册。